NEWROUND / NEWTYLOO

EN / LT / LV / EE / RU / PL

DOWNLIGHT LED PANEL
ĮMONTUOJAMA LED PANELĖ
TEBUVEJAMS LED GAISMEKLIS
SŪVTT AT A V LED-PANEL
СВЕТОДИОДНАЯ ПАНЕЛЬ
OŚWIETLENIE LED PANEL

BONA ELECTRICA

Technical specification / Techninė speciflkacija / Tehniska speciflkacija / Tehniline kirjddus / Техническая спецификация / Specyfikacja techniczna:

4779041462363 NewRound 16W 65-75lm/W DW

Energy Efficiency/Energijos efektyvumo klasė/Energo efektivitate/Energiatohusus/ Энергоэффективность/Efektywności energetycznej	A+
Power Supply/Įtampa/Energijas padeve/Toiteallikas/Источник питания/Zasilacz	220-230V/50/60Hz
Power factor/Galios koeficientas/Jaudas koificcnts/Voimsustegur/Фактор силы/Współczynnik mocy	>0.50
Colour Temperature/Šviesos spalva/Gaismas temperatūra/Varvi temperatuur/Цветовая температура/Temperatura barwowa	2500-4500 K
Colour Rendering Index/Šviesos atitikties koeficientas (CRI)/Gaismas atbilstiba naturalajai gaismai CRI/Varvieraldusindeks (CRI)/Индекс цветопередачи/Wskaźnik oddawania barw	≥ 70
Lamp beam angle/Šviesos kampas/Lampas gaismas lenkis/Lambi kiirgusnurk/Угол луча лампы/Kąt wiązki lampy	120°
Environmental Protection/Apsaugos laipsnis/AizsardzTba pret arėjo vidi/Keskkonnakaitse/Степень защиты/Ochrona środowiska	IP44
Conforms to current EC Directives/Atitinka ES reikalavimus ir direktyvas /Ience atbilst ES direktivam un prasTbam /Vastab kehtivatele Euroopa Komisjoni direktiividele/Zgodny z obowiązującymi dyrektywami WE	

Designated Use - Safety / Paskirtis - Sauga / Izmantošana - Drošlba / Sihtotstarve - Ohutus / Использование - Безопасность / Przeznaczenie - Bezpieczeństwo:

Downlight luminaire for lighting various places. Electrical appliances must be connected only by competent person. Switch off the electricity at the fuse box by removing the relevant fuse or switching off the circuit breaker before proceeding with the installation. The external flexible cable of this luminaire cannot be replaced. If the cord is damaged, the luminaire shall be destroyed. The light source of this luminaire is not replaceble; When light sourse reaches it‘s end of life the whole luminaire shall be replaced. Connecting leads required a separate terminal block, and box for connection to the fixed wiring. Terminals and box are not included to the set.

Įmontuojamas šviestuvas įvairioms vietoms apšviesti. Elektros prietaisus turi prijungti tik kompetentingas asmuo. Prieš pradėdami bet kokius šviestuvo pajungimo darbus, išjunkite elektros energiją įvadiniame skydelyje. Draudžiama jungti šviestuvą esant neišjungtai įtampai. Jeigu laidas yra pažeistas, šviestuvas turi būti sunaikinamas. Jeigu šviesos šaltinis pasiekia savo gyvavimo pabaigą, visas šviestuvas turi būti keičiamas kitu. Maitinimo šaltinio laidai turi būti prijungti prie pagrindinių laidų atskirais gnybtais. Gnybtai turi būti montuojami atskiroje montavimo dėžutėje. Nei gnybtai, nei dėžutė neįeina į šviestuvo komplektaciją.

Lejupgaismojuma gaismeklis dažādu vietu apgaismošanai. Elektriškas ierlces drlkst pievienot tikai kompetenta persona. Pirms sakt jebkura gaismekli savienojuma darbus, atslēdziet elektrlbu ievada sadalē, ir aizliegts veikt darbus ja nav atslēgta elektrtba. Ši gaismekļa izejošo kabeli nevar aizstat. Ja vads ir bojats, gaismeklis ir jaiznlcina. Ši gaisnekļa gaismas avots nav nomainams; Kad gaismas diodes izdeg, ir janomaina viss gaismeklis. Ši gaisnekļa gaismas avots nav nomainams; Kad gaismas diodes izdeg, ir janomaina viss gaismeklis.
Allvalgusti erinevate kohtade valgustamiseks. Elektriseadmed peavad olema ühendatud ainult padeva isikuga. Enne paigaldamist lülitage elekter kaitsekilbist valja voi lülitage kaitselüliti valja. Seile valgusti valist paindlikku kaablit ei saa asendada. Kui juhe on kahjustatud, tuleb valgusti havitada. Seile valgusti valgusallikas ei ole asendatav; Kui valgusahi jouab seile eluea lopuni, tuleb kogu valgusti asendada.

Светодиодная панел для освещения разных мест. Электрические приборы должны подключаться только компетентным лицом. Отключите электричество в блоке предохранителей, удалив соответствующий предохранитель или выключив автоматический выключатель, прежде чем приступать к установке. Если кабель поврежден, светильник должен быть уничтожен. Для подключения выводов требуется отдельный клеммный блок и коробка для подключения к стационарной проводке. Терминалы и коробка не входят в комплект.

Oprawa typu downlight do oświetlania różnych miejsc. Urządzenia elektryczne mogą być podłączane wyłącznie przez kompetentną osobę. Wyłączyć prąd w skrzynce bezpiecznikowej poprzez wyjęcie odpowiedniego bezpiecznika lub wyłączenie wyłącznika automatycznego przed przystąpieniem do instalacji. Zewnętrznego przewodu elastycznego tej oprawy nie można wymienić. W przypadku uszkodzenia przewodu oprawa zostanie zniszczona. Źródło światła tej oprawy jest niewymienne; Kiedy źródło światła dobiegnie końca, cała oprawa zostanie wymieniona./Źródło światła bez zmian. Przewody połączeniowe wymagały oddzielnej listwy zaciskowej i skrzynki do podłączenia do stałego

okablowania. Terminale i pudełko nie wchodzą w skład zestawu.

Installation / Montavimas / Uzstadlšanas / Paigaldus / Монтаж / Instalacja:

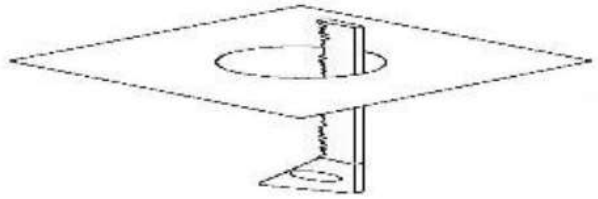	Cut out hole in the ceiling./Išpjaukite reikiamo dydžio skylę lubose./Griestu izgriezt pareiza izmera caurumu./Loigake lakke ava./Вырезать отверстие в потолке./ Wytnij otwór w suficie.
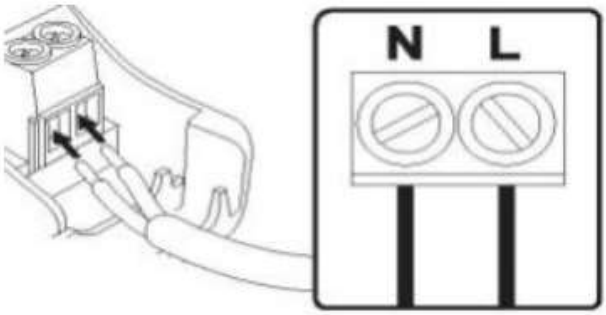	Connect LED panels wires to the grid./Prijunkite šviestuvo laidus prie ateinančių elektros laidų./Savienot pallgierlcem vadus vadu nak./Ühendage LED-paneel aj amiga j a aj ami j uhtmed elektrivorguga./Подключите светодиодные провода панели к сети./ Podłącz przewody paneli LED do siatki.
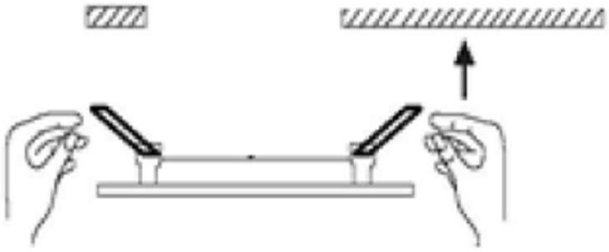	Place the panel in to the hole./Įstatykite šviestuvą į skylę lubose./Levietot lampu caurumu griestos./Pange paneel avasse nii./Поместите панель в отверстие./Umieść panel w otworze.
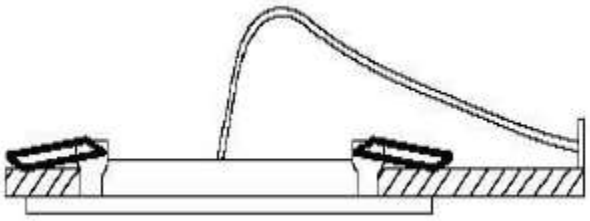	Turn it on, check instalation is correct./Įjunkite, patikrinkite, ar įnstaliuota teisingai./Leslėdziet, parbaudiet, vai instalacija ir pareiza /Lulitage see sisse, kontrollige, kas installimine on oige./Включите, проверьте правильность установки./ Włącz, sprawdź, czy instalacja jest poprawna